



ТЕРРИТОРИАЛЬНЫЙ ОРГАН
ФЕДЕРАЛЬНОЙ СЛУЖБЫ
ГОСУДАРСТВЕННОЙ СТАТИСТИКИ
ПО НОВГОРОДСКОЙ ОБЛАСТИ

СЕЛЬСКОЕ ХОЗЯЙСТВО

2023 год

31.01.2024

СОДЕРЖАНИЕ

Производство продуктов растениеводства	3
Поголовье скота и птицы	7
Производство продуктов животноводства	12

1

**Производство продуктов
растениеводства**

ВАЛОВОЙ СБОР ЗЕРНОВЫХ И ЗЕРНОБОБОВЫХ КУЛЬТУР

ТЫСЯЧ ТОНН

НОВГОРОДСТАТ



Зерновые
и зернобобовые
культуры

21,8

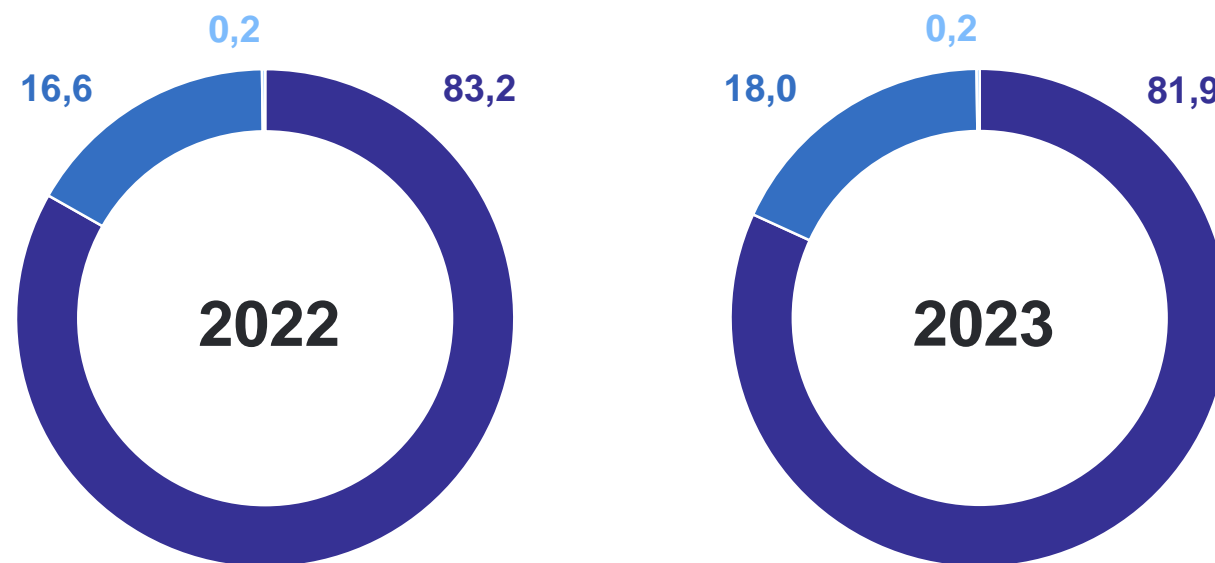
Хозяйства
всех категорий

101,3% к 2022 г.

18,1

Урожайность,
ц с 1 га

Структура по категориям хозяйств, в % к итогу



● Сельскохозяйственные организации

● Крестьянские (фермерские) хозяйства и индивидуальные предприниматели

● Хозяйства населения

ВАЛОВОЙ СБОР КАРТОФЕЛЯ

ТЫСЯЧ ТОНН

НОВГОРОДСТАТ



Картофель

236,7

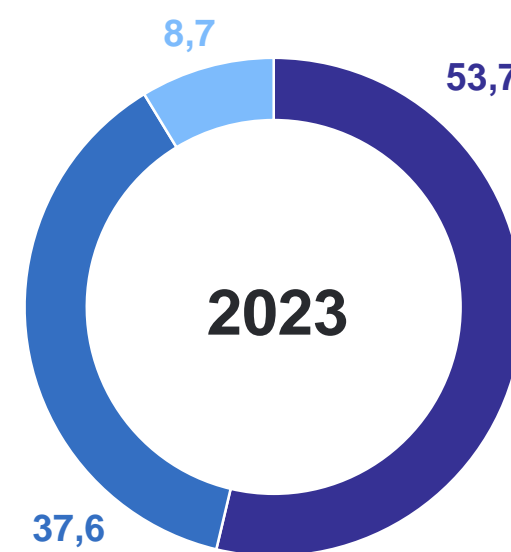
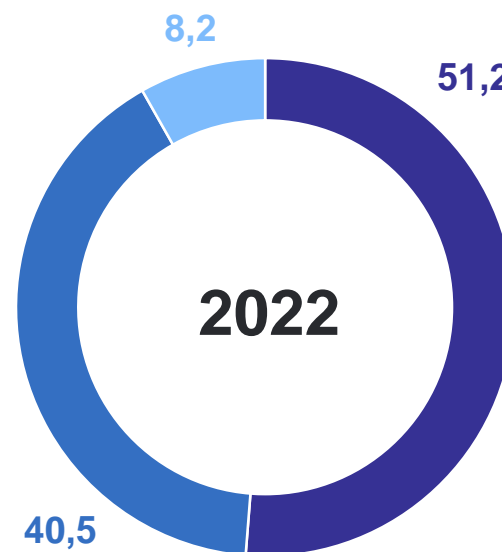
Хозяйства
всех категорий

108,4% к 2022 г.

206,6

Урожайность,
ц с 1 га

Структура по категориям хозяйств, в % к итогу



● Крестьянские (фермерские) хозяйства и индивидуальные предприниматели

● Хозяйства населения

● Сельскохозяйственные организации

ВАЛОВОЙ СБОР ОВОЩЕЙ

ТЫСЯЧ ТОНН

НОВГОРОДСТАТ



Овощи

113,2

Хозяйства
всех категорий

95,2% к 2022 г.

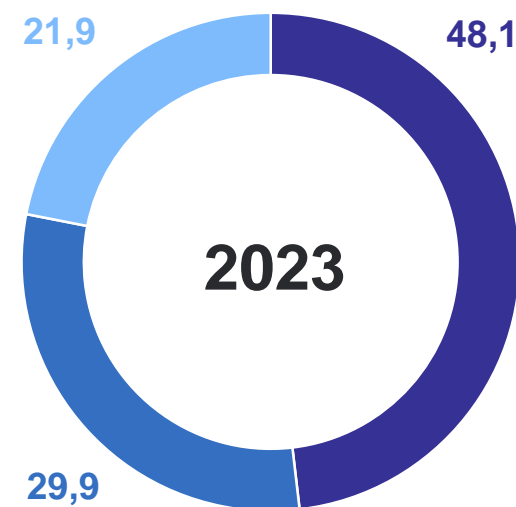
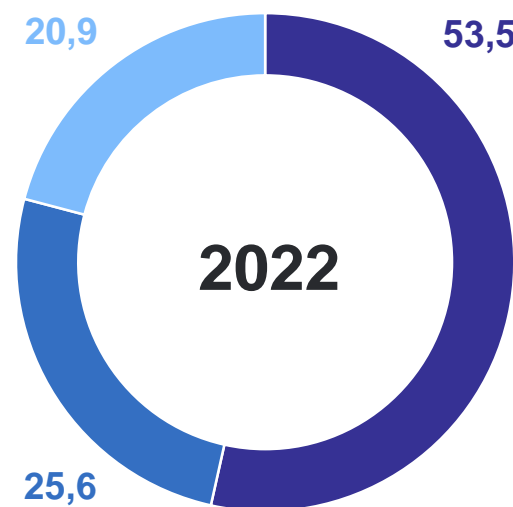
100,8*

Овощи
открытого грунта

360,0*

Урожайность,
ц с 1 га

Структура по категориям хозяйств, в % к итогу



● Крестьянские (фермерские) хозяйства и индивидуальные предприниматели

● Сельскохозяйственные организации

● Хозяйства населения

*Включая овощи закрытого грунта по хозяйствам населения.

2

Поголовье скота и птицы

ПОГОЛОВЬЕ КРУПНОГО РОГАТОГО СКОТА

на конец месяца, тысяч голов

НОВГОРОДСТАТ

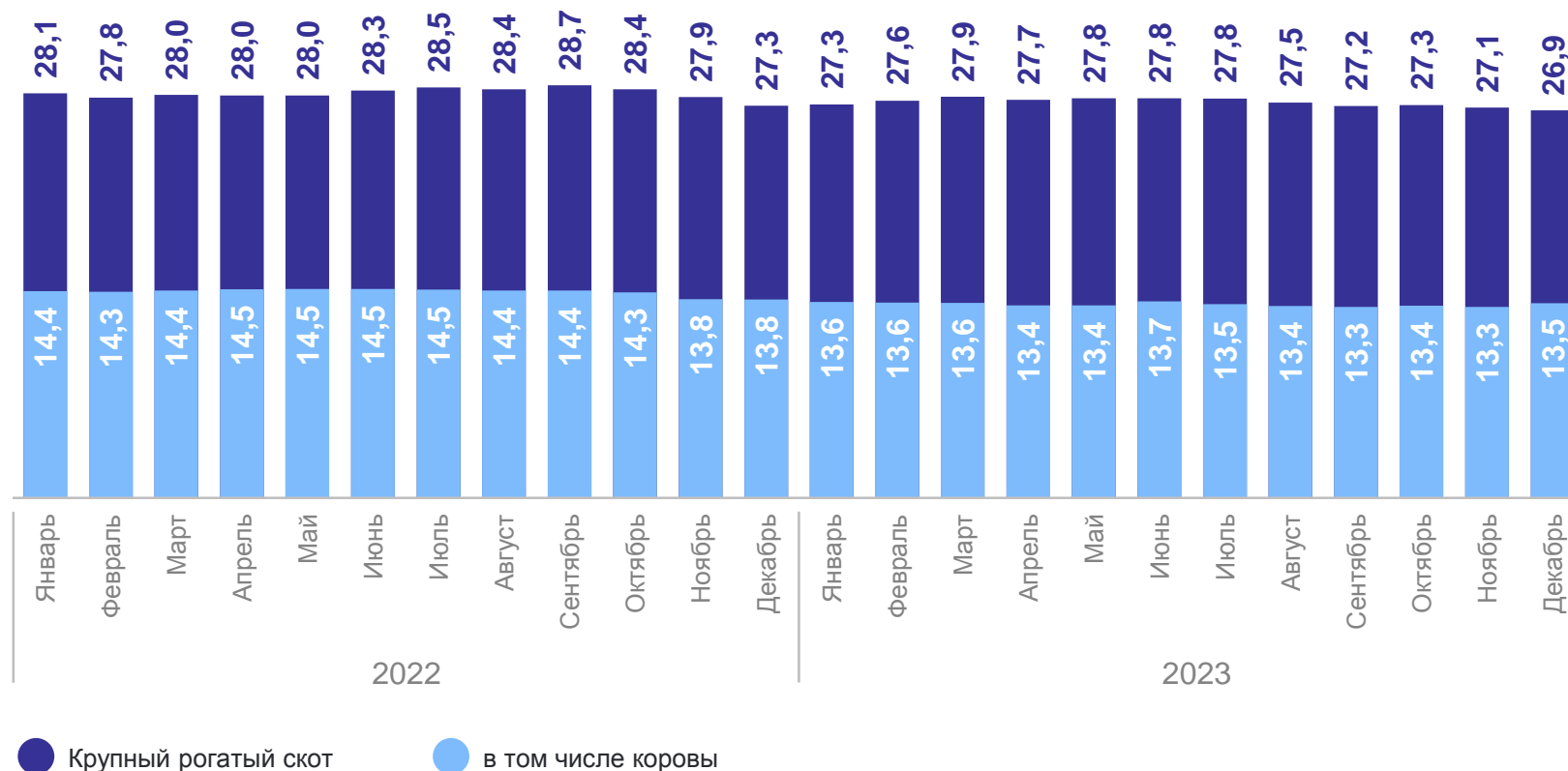
декабрь 2023 г.

26,9 Хозяйства всех категорий

16,0 сельскохозяйственные организации

4,8 хозяйства населения

6,2 КФХ и ИП*



*Крестьянские (фермерские) хозяйства и индивидуальные предприниматели.

ПОГОЛОВЬЕ СВИНЕЙ

на конец месяца, тысяч голов

НОВГОРОДСТАТ

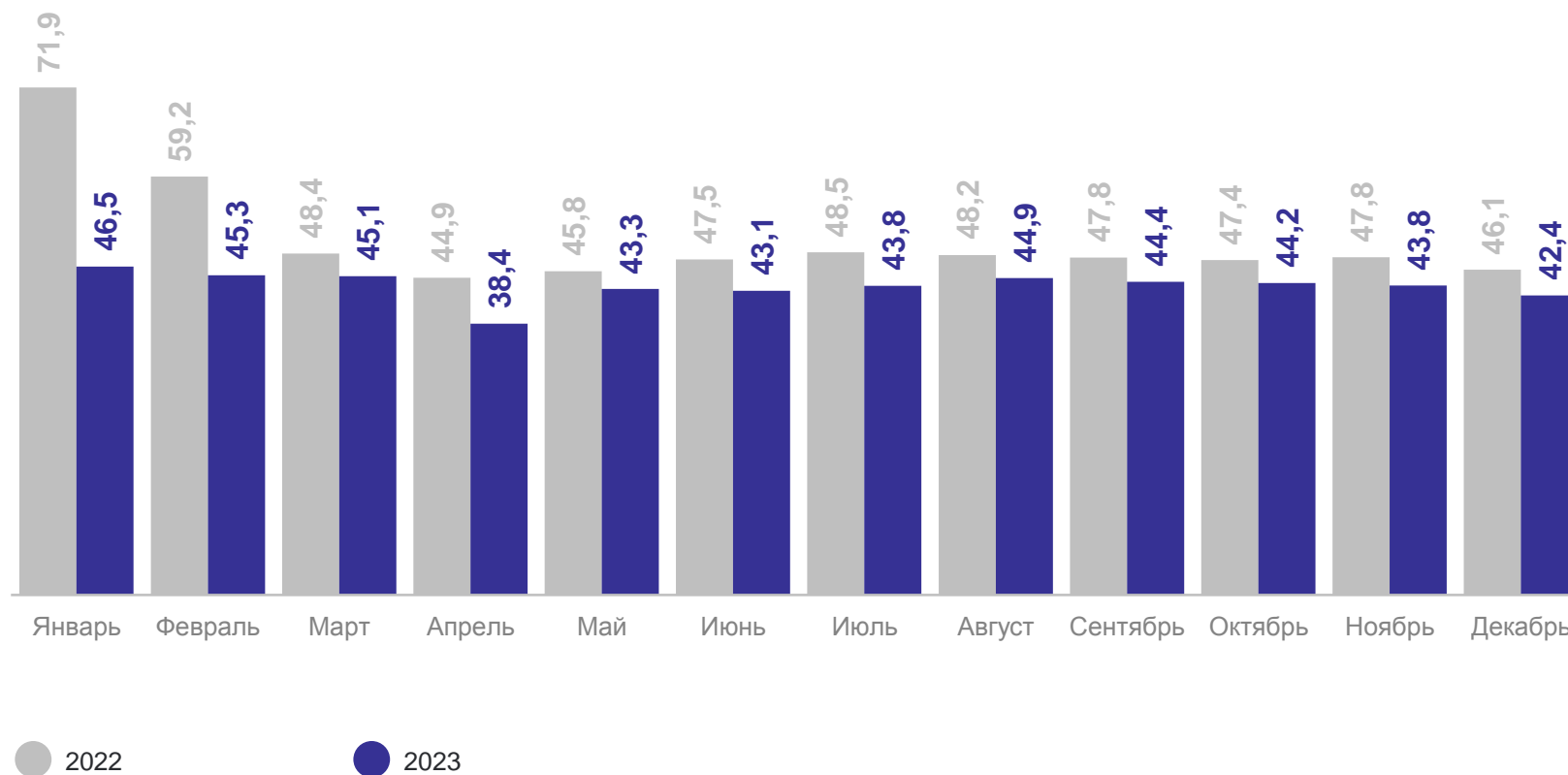
декабрь 2023 г.

42,4 Хозяйства
всех категорий

41,6 сельскохозяйственные
организации

0,8 хозяйства
населения

0,03 КФХ и ИП



ПОГОЛОВЬЕ ОВЕЦ И КОЗ

на конец месяца, тысяч голов

НОВГОРОДСТАТ

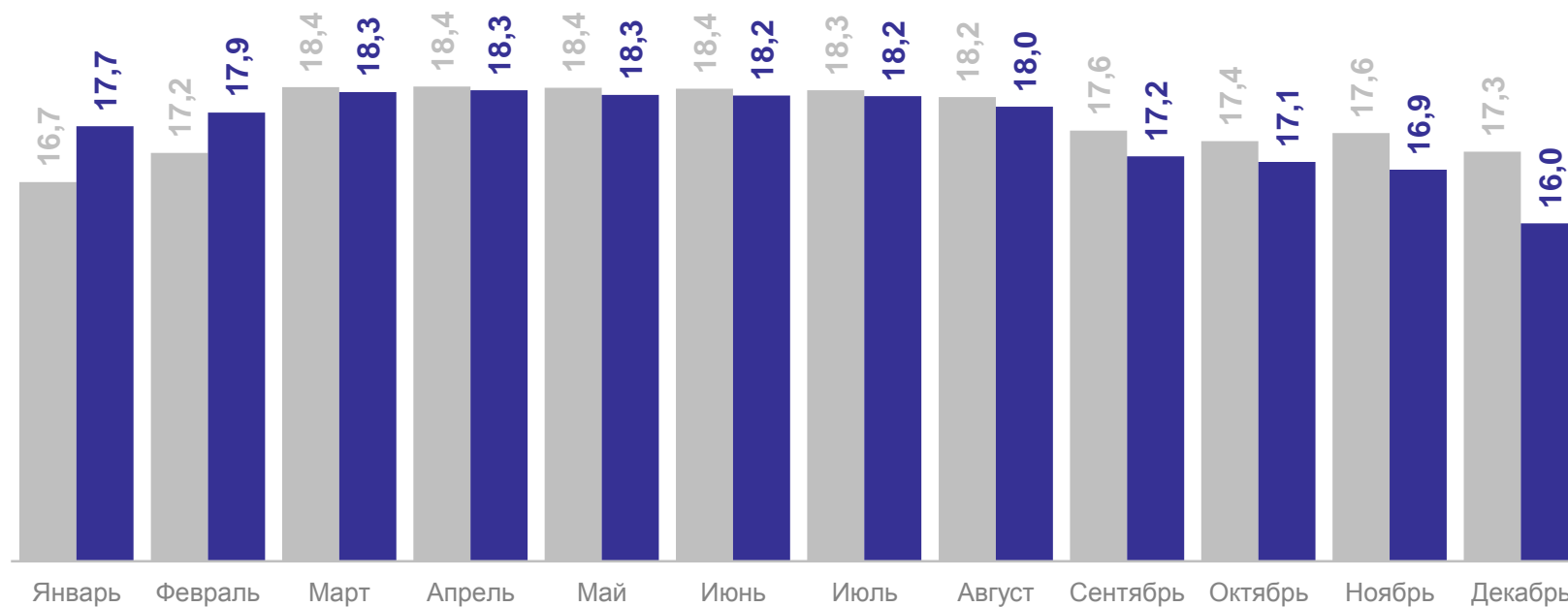
декабрь 2023 г.

16,0 Хозяйства
всех категорий

2,0 сельскохозяйственные
организации

10,1 хозяйства
населения

3,9 КФХ и ИП



● 2022

● 2023

ПОГОЛОВЬЕ ПТИЦЫ*

на конец месяца, тысяч голов

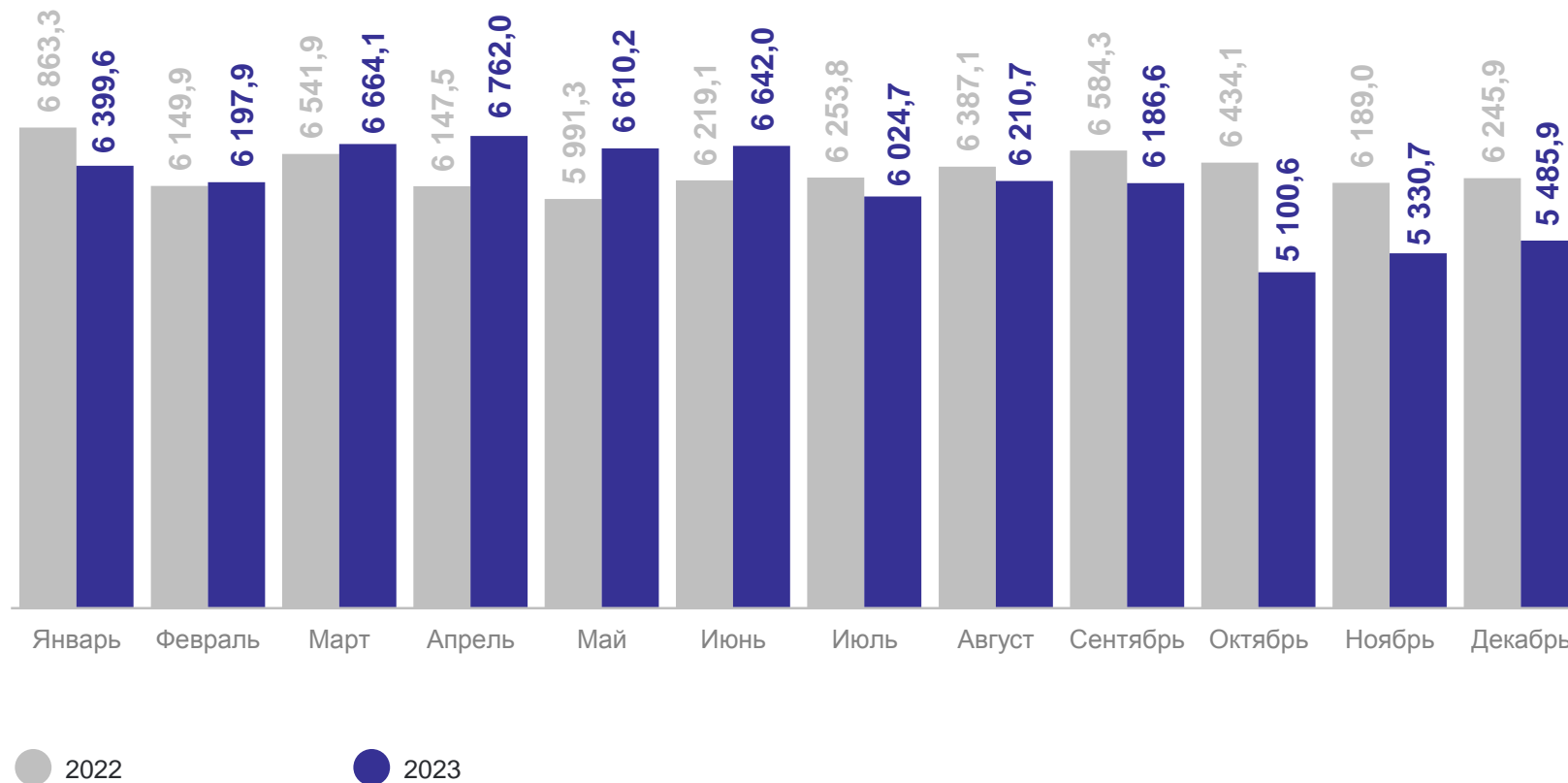
НОВГОРОДСТАТ

декабрь 2023 г.

5,5 МЛН ГОЛОВ

87,8% к декабрю 2022 г.

102,9% к ноябрю 2023 г.



*В сельскохозяйственных организациях.

3

Производство продуктов
животноводства

ПРОИЗВОДСТВО СКОТА И ПТИЦЫ НА УБОЙ

ТЫСЯЧ ТОНН

НОВГОРОДСТАТ



Скот и птица
на убой
(в живом весе)

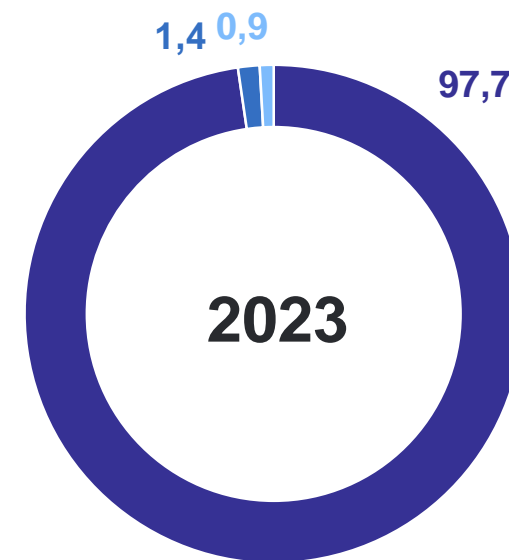
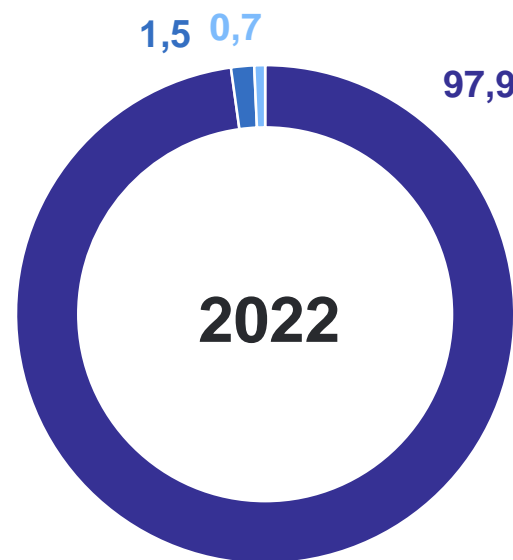
134,1

Хозяйства
всех категорий

97,5% к 2022 г.

12,6% В общем
объеме СЗФО

Структура по категориям хозяйств, в % к итогу



● Сельскохозяйственные организации

● Хозяйства населения

● Крестьянские (фермерские) хозяйства и индивидуальные предприниматели

ПРОИЗВОДСТВО СКОТА И ПТИЦЫ НА УБОЙ

ТЫСЯЧ ТОНН

НОВГОРОДСТАТ

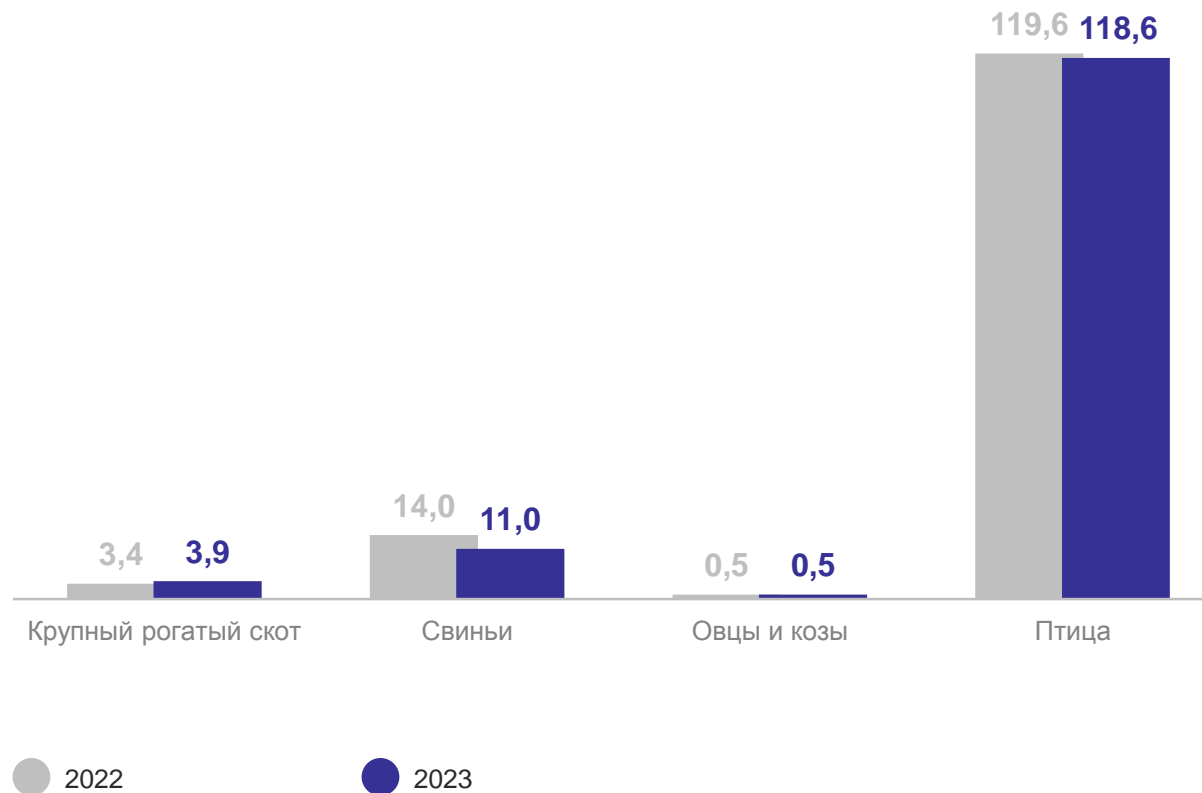
134,1 Хозяйства
всех категорий

3,9 крупный
рогатый скот

11,0 свиньи

0,5 овцы
и козы

118,6 птица



ПРОИЗВОДСТВО МОЛОКА

ТЫСЯЧ ТОНН

НОВГОРОДСТАТ



Молоко

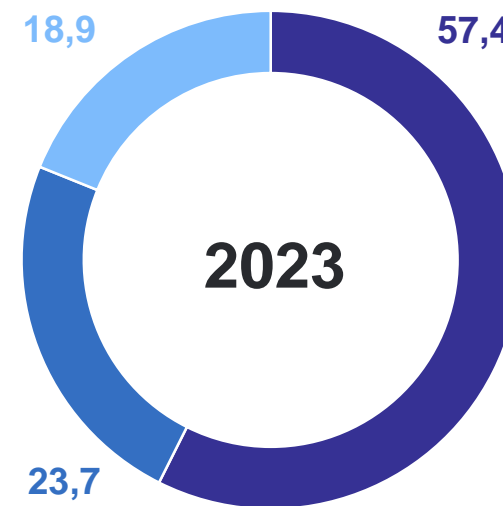
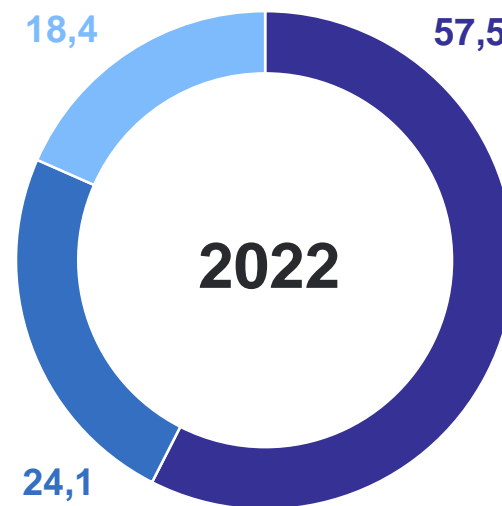
67,1

Хозяйства
всех категорий

100,2% к 2022 г.

3,1% В общем
объеме СЗФО

Структура по категориям хозяйств, в % к итогу



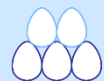
● Сельскохозяйственные организации

● Хозяйства населения

● Крестьянские (фермерские) хозяйства и индивидуальные предприниматели

ПРОИЗВОДСТВО ЯИЦ

млн штук



Яйца

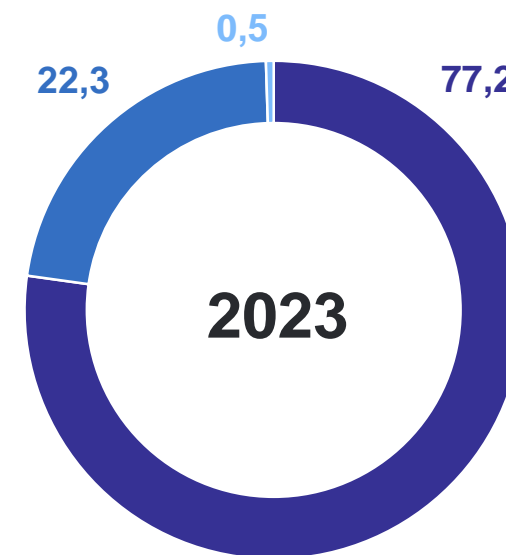
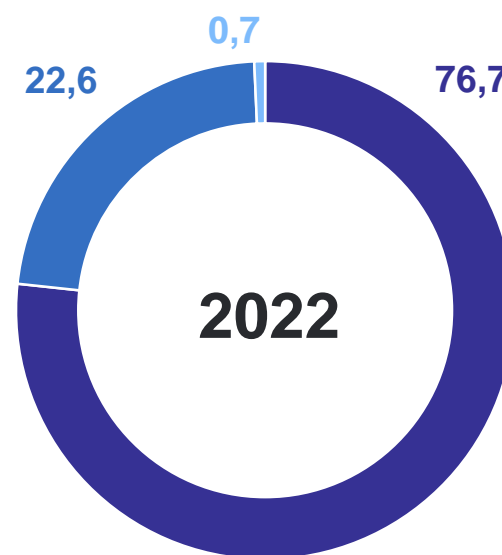
85,2

Хозяйства
всех категорий

100,1% к 2022 г.

1,8% В общем
объеме СЗФО

Структура по категориям хозяйств, в % к итогу



● Сельскохозяйственные организации

● Хозяйства населения

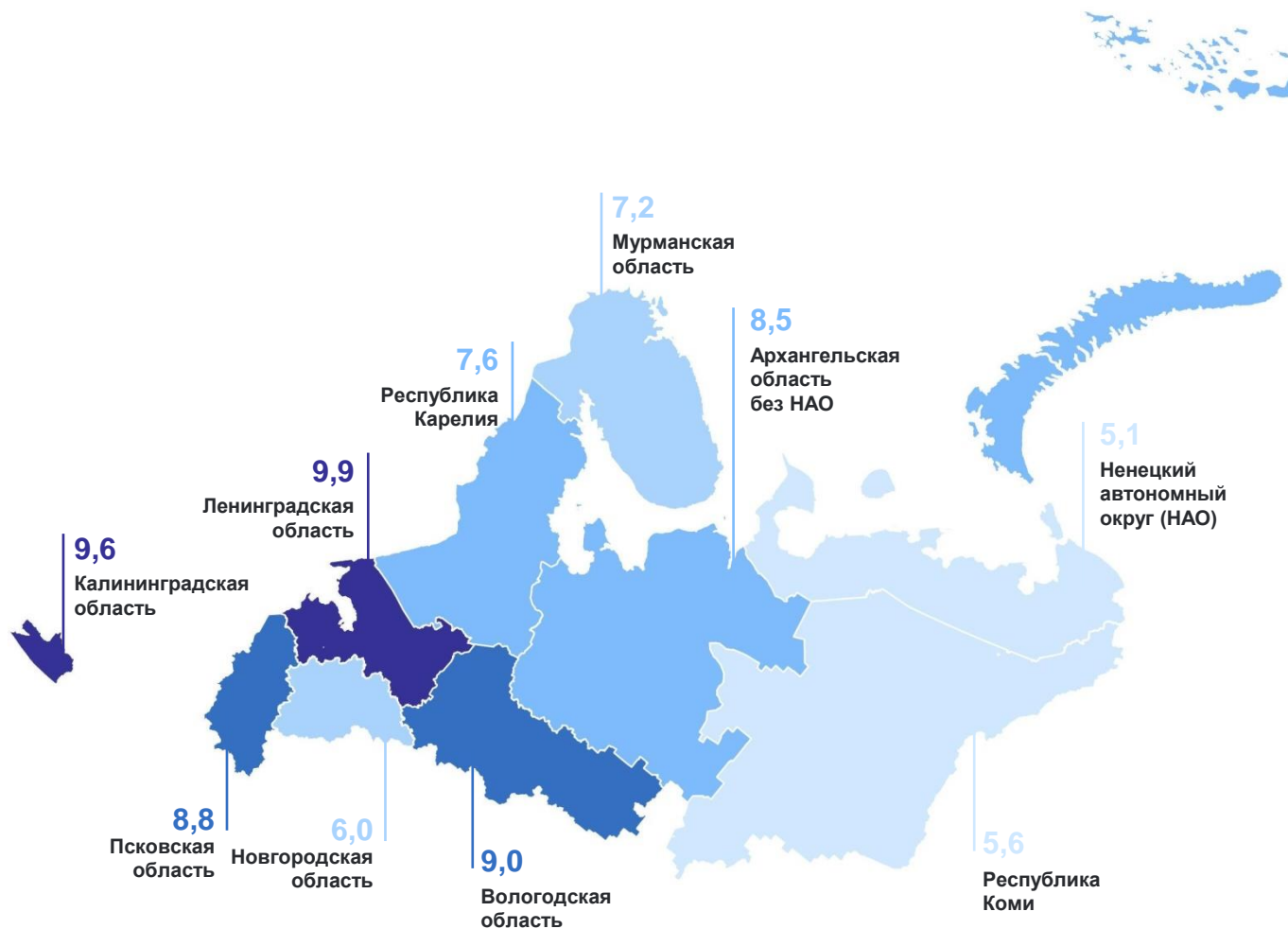
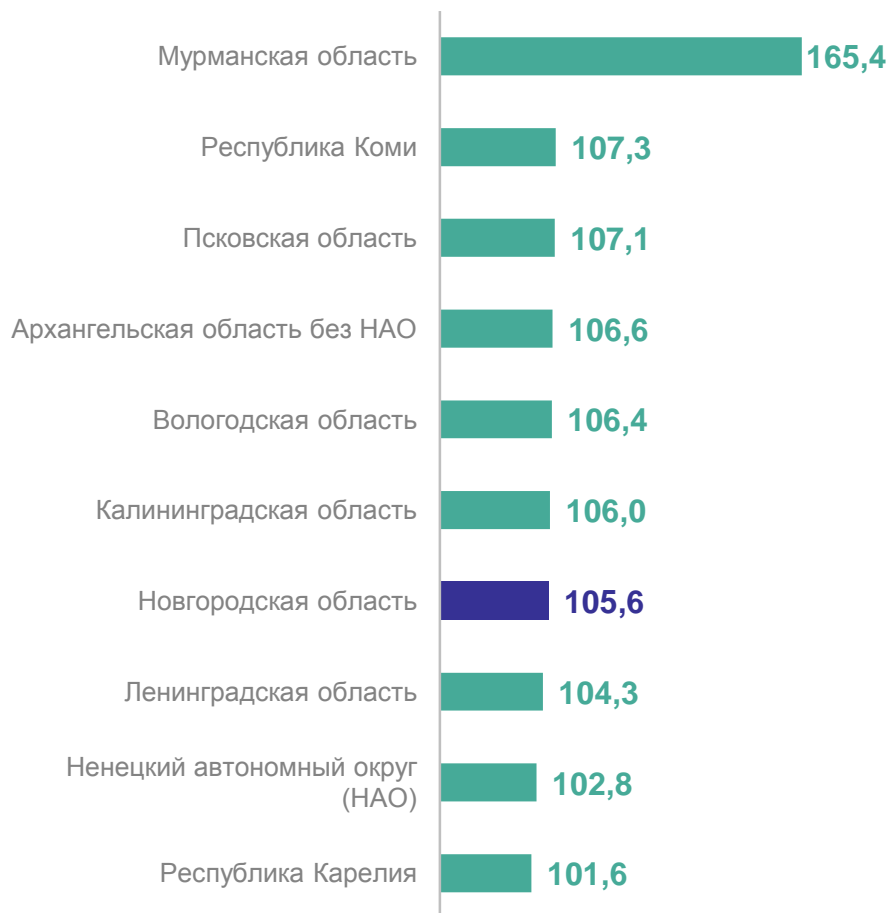
● Крестьянские (фермерские) хозяйства и индивидуальные предприниматели

НАДОЙ МОЛОКА В СЕЛЬСКОХОЗЯЙСТВЕННЫХ ОРГАНИЗАЦИЯХ*

в расчете на 1 корову, тысяч килограммов

НОВГОРОДСТАТ

в % к 2022 году



*Кроме микропредприятий.

